











Vähittäiskauppa ja kovan kulutuksen kohteet

SUPERMARKETIT, MARKETIT, OSTOSKESKUKSET, LENTOASEMAT, JUNA-ASEMAT...	 PÄIVITTÄINEN YLLÄPITOSIIVOUS	 JAKSOTTAINEN SIIVOUS
Mosaiikkibetoni Luonnonkivilattia Hiottu betoni		 *)Graniitti--> ei jaksottaista siivousta
Huokoinen keraaminen laatta		
Lasitettu keraaminen laatta		



Menetelmäohje – Kovan kulutuksen kohteet

Poista lattialta irtolika kuiva- tai nihkeäpyyhinnällä. Säädä vedentulo lattian huokoisuuden mukaan riittävän isolle; lattialla tulee olla vettä eikä sen pinta saa päästä kuivumaan. Annostele yhdistelmäkoneen puhdasvesisäiliöön puhdasta vettä.

Mosaiikkibetoni – Luonnonkivilattia - Hiottu betoni



PÄIVITTÄINEN YLLÄPITOSIIVOUS



Vaihda koneeseen sininen Twister HT-laikka.
Jatka päivittäistä siivousta sinisellä Twister HT-laikalla.



JAKSOTTAINEN SIIVOUS



Varusta yhdistelmäkone oranssilla Twister HT-laikalla. Mikäli lattia on erittäin likainen voit tarvittaessa käyttää jaksottaisessa siivouksessa laimeaa TASKI Jontec Forward fretä (annostus 1-2 ml/1 litraan vettä). Käytä tarvittaessa epäsuoraa puhdistusmenetelmää (= imusuulake pidetään ylös nostettuna ja imumoottori pois päältä ensimmäisellä ajokerralla. Toisella ajokerralla imumoottori lasketaan alas ja lattia pestään normaalisti). Toista vähintään 2-4 viikkoa tai kohenna lattian kuntoa välittömästi ja toista 3-10 yliajoa/pesukerta tai lattian kunnosta riippuen.

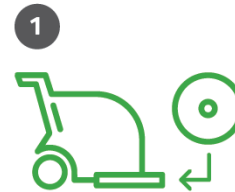
Lasitettu keraaminen laatta



PÄIVITTÄINEN ja JAKSOTTAINEN SIIVOUS



Käytä jaksottaiseen sekä päivittäiseen ylläpitosiivoukseen vihreää Twister-laikkaa.



1 Kiinnitä laikka vetoalustaan värillinen, tekstiitin puoli kohti lattiaa.



2 Lisää vain vettä



3 Puhdista lattia. Tarkista että ajolinjat ovat mahdollisimman pitkiä ja yhdensuuntaisia sekä osittain päällekkäisiä.

*)Graniitti--> ei jaksottaista siivousta